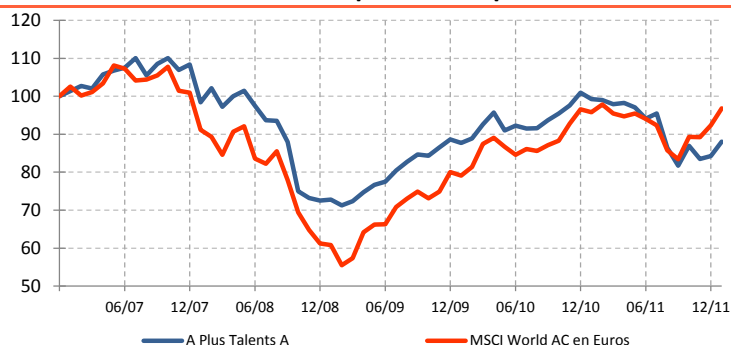


Orientation de gestion

Code ISIN: FR0010405415 (part A) - FR0010843748 (part I)

A Plus Talents est un fonds de fonds orienté vers la recherche d'une performance absolue et maximale, sans aucune contrainte de ratio, d'allocations d'actifs, géographique ou sectorielle. En fonction des anticipations de marchés, le fonds sera plus ou moins exposé au risque action (0% à 100%).

Evolution de la Valeur Liquidative depuis la création



Performances & Chiffres clés - 31 janvier 2012

Valeur Liquidative : Part A = 88,08 € / Part I = 96,46 €
Actif Net : 8,5 millions d'euros

Performance % (Part A)	Fonds	MSCI World AC en Euros
1 mois	4,58%	4,78%
2011	4,58%	4,78%
1 an	-11,31%	1,01%
3 ans	20,99%	59,06%
5 ans	-13,11%	-5,62%
Volatilité 1 an (part A)	14,90%	13,21%

Les performances passées ne préjugent pas des performances futures.

Commentaire du mois

Le fonds a augmenté de 4,58%, une hausse comparable à son indice (MSCI World AC en Euros) qui a progressé de 4,78%.

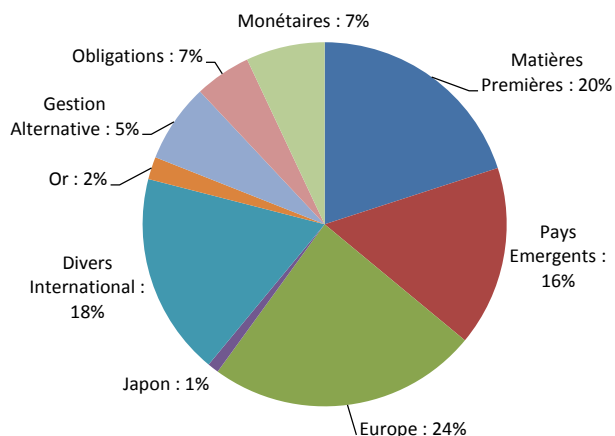
Les marchés actions ont connu une nette reprise en ce début d'année (+3,15% pour l'Eurostoxx 50 au cours du mois), portés notamment par de meilleurs indicateurs macroéconomiques tant aux Etats-Unis (taux de croissance attendu en 2012 à 2,5%, amélioration du marché de l'emploi) qu'en Europe (l'indice PMI de la zone euro est repassé au-dessus de 50 traduisant un redressement de l'activité industrielle). Ainsi nos valeurs européennes et américaines sont en progression sur le mois : Fidelity European Growth (+5%), Talence MidCap (+10,7%) et Valeur Intrinsèque (+10,9%).

Notre principal thème d'investissement a profité du rebond des marchés. Nos fonds investis dans la thématique des matières premières affichent de belles performances sur le mois : Carmignac Commodities (+9%), Goldsphère (+13,5%) et Sextant Peak Oil (8,7%). Le prix des matières premières est tiré à la hausse notamment celui de l'or dont le cours s'établit au-dessus de 1 700 dollars (+10,80% sur le mois). Le prix du pétrole reste stable mais à un niveau élevé sur fonds de tensions en Iran et au Nigéria.

Nos valeurs émergentes suivent cette tendance haussière : Carmignac Emergents (+5,4%), Edmond de Rothschild Inde (+9,5%), Edmond de Rothschild Chine (+4,3%). Le ralentissement de l'activité économique dans certains pays émergents et notamment en Chine et en Inde semble être bien encadré. Ainsi, la Chine annonce des mesures de soutien de croissance avec notamment une politique monétaire flexible et la Banque Centrale indienne a annoncé une baisse de ses taux de réserve obligataires passant de 6% à 5,5%.

Nous maintenons globalement nos convictions d'investissement. Malgré le regain d'optimisme observé sur les marchés, la crise de la dette souveraine en Europe n'est pas réglée et nous pensons que les prochains mois seront décisifs pour l'Union Européenne afin d'éviter un retour en récession de la zone euro. Nous restons confiants quant à notre principal thème d'investissement et notamment les pays émergents qui semblent disposer d'une perspective de croissance en 2012.

Allocation d'actifs au 31 janvier 2012



Principales lignes en portefeuille

SEXTANT PEA	13%
SEXTANT AUTOUR DU MONDE	10%
CARMIGNAC COMMODITIES	10%
FIDELITY EUROPEAN GROWTH	9%
CARMIGNAC EMERGENTS	7%
CARMIGNAC COURT TERME	7%
CARMIGNAC SECURITE	7%
COMMOSPHERE WORLD	6%

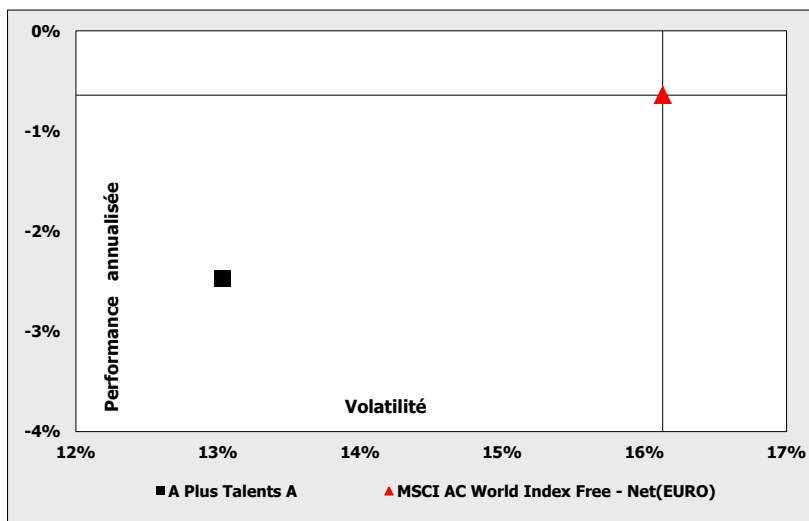
Nombre de lignes en portefeuille : 25

Exposition nette actions : 80%

Etoiles Morningstar : ☆☆

Performances (part A)

en % (EUR)	année	Jan	Feb	Mar	Apr	May	Jun	Jul	Aug	Sep	Oct	Nov	Dec
2012	4,58%	4,58%											
2011	(16,57%)	(1,61%)	(0,32%)	(1,07%)	0,35%	(1,22%)	(3,04%)	1,43%	(9,46%)	(5,46%)	6,46%	(4,06%)	0,90%
2010	13,92%	(1,04%)	1,39%	4,18%	3,30%	(4,92%)	1,40%	(0,80%)	0,09%	2,33%	1,90%	2,22%	3,40%
2009	22,14%	0,34%	(2,07%)	1,47%	3,28%	2,60%	1,11%	3,81%	2,86%	2,37%	(0,45%)	2,67%	2,34%
2008	(33,08%)	(9,17%)	3,74%	(4,82%)	2,90%	1,45%	(3,97%)	(3,87%)	(0,16%)	(5,97%)	(14,74%)	(2,36%)	(0,93%)
2007	8,39%	1,35%	1,36%	(0,69%)	3,65%	0,94%	0,74%	2,36%	(4,18%)	2,95%	1,35%	(2,86%)	1,40%



Autres indicateurs

	A Plus Talents (part A)
Volatilité sur 1 an	14,90%
Sharpe sur 1 an	-1,06
Beta sur 1 an	0,99
Alpha sur 1 an	-1,06%
Tracking error sur 1 an	8,14%
Ratio d'information	-0,18

Gérants : Frédéric BAYOL & Niels COURT-PAYEN

Date de création : 29 décembre 2006

Code ISIN part A : FR0010405415

Code ISIN part I : FR0010843748

Catégorie Morningstar : Mixtes international Flexibles en €

Fréquence de valorisation : quotidienne

Classification AMF : OPCVM diversifié

Durée minimale de placement recommandée : 5 ans

Dépositaire : BNP Paribas Securities Services

Caractéristiques du fonds :

Frais de gestion :

- partie fixe : part A = 2,4% / part I = 1%
- partie variable (Part A et I) : 15% TTC au-delà de 5% de surperformance

Droits d'entrée : 3% maximum

Droits de sortie : néant

Souscriptions/ rachat : les ordres sont centralisés chez le dépositaire et exécutés chaque jour avant 11h15 sur la base de la prochaine valeur liquidative